

TH400 - TH500 Agroindustrial. Extindem eficiența.



TH400 Agroindustrial.

TH400 este gama agroindustrială radială Trelleborg pentru ultima generație de incarcatoare telescopice, buldoexcavatoare și mini-încărcătoare. Versatile în mai multe aplicații, TH400 poate opera pe cele mai dure soluri, în timp ce rezistă la majoritatea condițiilor solicitante. Noua gamă Trelleborg asigură utilajului dvs. stabilitate ridicată, chiar și atunci când brațul este întins complet pentru gestionarea sarcinilor grele. TH400 sporește standardele de siguranță ale mașinii dvs. și extinde eficiența operațiunilor dvs.



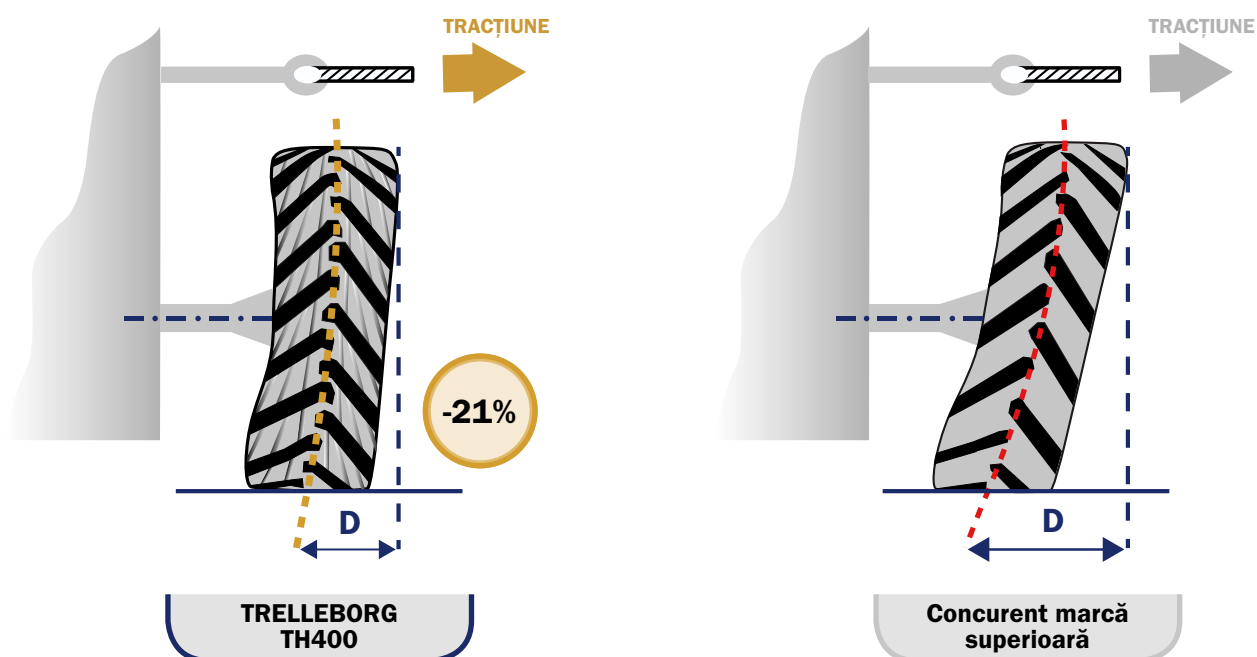
Imprimat pe
hârtie reciclată

Stabilitate laterală crescută, manevrabilitate ridicată, confort superior

Carcasa radială avansată TH400, împreună cu structura întărită asigură o stabilitate maximă a mașinii, chiar și pe pante dificile, permițând

o manevrabilitate și confort excelente. Designul TH400 conduce la o reducere a deformării laterale cu mai mult de 20%.

STABILITATE LATERALĂ



Condiții de test
Dimensiune de referință: 460/70R24
Forță de tracțiune: de la 1.000 kg la 6.000 kg
D: Deplasare



Rezistență excelentă la abraziuni și uzură

Modelul inovativ al benzii de rulare TH400 a fost fabricat și conceput să maximizeze rezistența la abraziune și uzură, amplificând puterea generală

și durata de utilizare a anvelopei, chiar și pe cele mai dure soluri, și cu sarcini grele.



Cea mai bună tracțiune, autocurățare optimă

Umărul și formele crampoanelor asigură o capacitate de tracțiune ridicată pentru aplicațiile agricole, chiar și pe terenuri noroioase sau

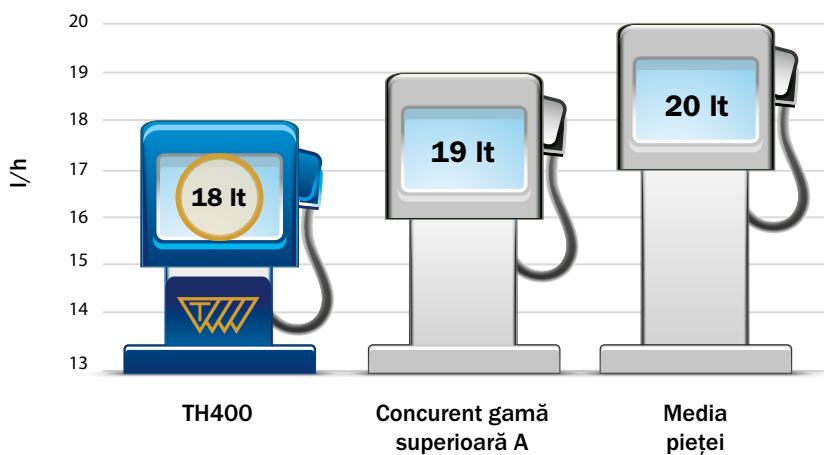
fără fermitate. Designul unic Trelleborg de la baza crampoanelor sporește performanța de autocurățare a anvelopei.

Consum redus de carburant, emisii mai reduse

TH400 excelează în performanța de rezistență la rulare, generând un consum redus de carburant

și emisii, sporindu-vă profitabilitatea activității, în timp ce aveți grijă de mediu.

CONSUM DE CARBURANT



Condiții de test
Dimensiune de referință: 460/70R24
Vehicul: 120 cp
Cost carburant: 0,65 €/l
900 ore de funcționare pe an

Comparativ cu media pieței TH400 vă asigură o economie de 11% mai puțin consum de carburant pe an. TH400. Extindeți eficiența activităților dvs.

**Până la 1.170 €
economisiți într-un an**



TH500 Agroindustrial.


Noile anvelope Trelleborg TH500 Agro Industrial răspund perfect la nevoile incarcatoarelor telescopice și a buldoexcavatoarelor care operează pe suprafețe dure.

Transportul rutier și utilizarea în grădini cresc, precum și nevoia clienților noștri de a se baza pe o anvelopă care poate garanta o performanță excelentă în toate situațiile solicitante.

Rezistență superioară a benzii de rulare

Designul benzii de rulare TH500 este foarte apropiat în centru pentru a garanta durata lungă de viață a anvelopei, în timp ce este mai deschisă în zona umărului, pentru a asigura o curățare

perfectă a anvelopei, îmbunătățită prin spațiile dintre crampoane. Designul benzii de rulare ca un întreg asigură o capacitate ridicată de tracțiune și performanță superioară de autocurățare.



Perete lateral întărit pentru a preveni deteriorările flancului și pentru a crește stabilitatea laterală

Zonă centrală plină pentru a crește rezistența benzii de rulare în toate condițiile de lucru

Crampoane mai late pe margine, pentru stabilitate laterală îmbunătățită

Spații între crampoane pentru sporirea capacității de autocurățare

TH400 Agroindustrial.

DIMENSIUNEA BENZII DE RULARE	Model	SW mm	OD mm	SLR mm	RC mm	SRI	Jantă	Jante permise	Tip	Cameră
11LR16 130A8 (replaces 122A8)	TH400	290	850	370	2530	400	W8	W10L	TL	
340/80R18 143A8 (143B) (12.5-18)	TH400	351	994	440	3020	475	11	W10-11SDC W11-12-12SDC	TL	
400/70R18 147A8 (147B) (15.5/70-18)	TH400	403	1010	450	3040	475	13	12 - 12SDC	TL	
400/70R20 149A8 (149B) (16.0/70-20)	TH400	395	1065	475	3200	525	13	12 - 12SDC 13SDC - 14	TL	
400/70R24 152A8 (152B) (16.0/70-24)	TH400	400	1165	520	3520	575	DW13	DW14L - W14L	TL	
440/80R24 161A8 (161B) (16.9-24)	TH400	457	1312	585	3975	625	DW14L	DW15L - 14 TW14L	TL	
460/70R24 159A8 (159B) (17.5L-24)	TH400	465	1250	555	3790	600	DW15L	DW14L-DW16L 14-TW14L	TL	
500/70R24 164A8 (164B) (19.5L-24)	TH400	495	1302	580	3940	625	DW16L	DW15L - 16	TL	
480/80R26 160A8 (160B) (18.4-26)	TH400	495	1425	630	4315	675	DW15L	DW16L	TL	
440/80R28 156A8 (156B) (16.9-28)	TH400	457	1418	633	4295	675	DW14L	DW15L	TL	

TH500 Agroindustrial.

DIMENSIUNEA BENZII DE RULARE	Model	SW mm	OD mm	SLR mm	RC mm	SRI	Jantă	Jante permise	Tip	Cameră
460/70R24 159A8 (159B) (17.5L-24)	TH500	470	1250	560	3735	600	DW15L	DW14L - DW16L TW14L	TL	





Descoperiti pagina noastra de web

Urmăriti-ne



Yokohama TWS Czech Republic a.s.
Švehlova 1900/3, 106 25 Praha 10, Czech Republic
www.trelleborg-tires.com