



**TM900 High Power.
Обогатете вашето земеделие.**



TM900 High Power. Мощ от пръв поглед.

TM900 High Power. Радиалната селскостопанска гума, която от нищо не се плаши.

Разработена съвместно с големите производители на селскостопанска техника, TM900 High Power е за трактори от 250 до 400 к.с. и скорости до 65 км/ч*. TM900 High Power предлага високо ниво на сцепление, отлично почистване от кал, първокласно управление и комфорт, минимално компактизиране на почвата и нисък разход на гориво.

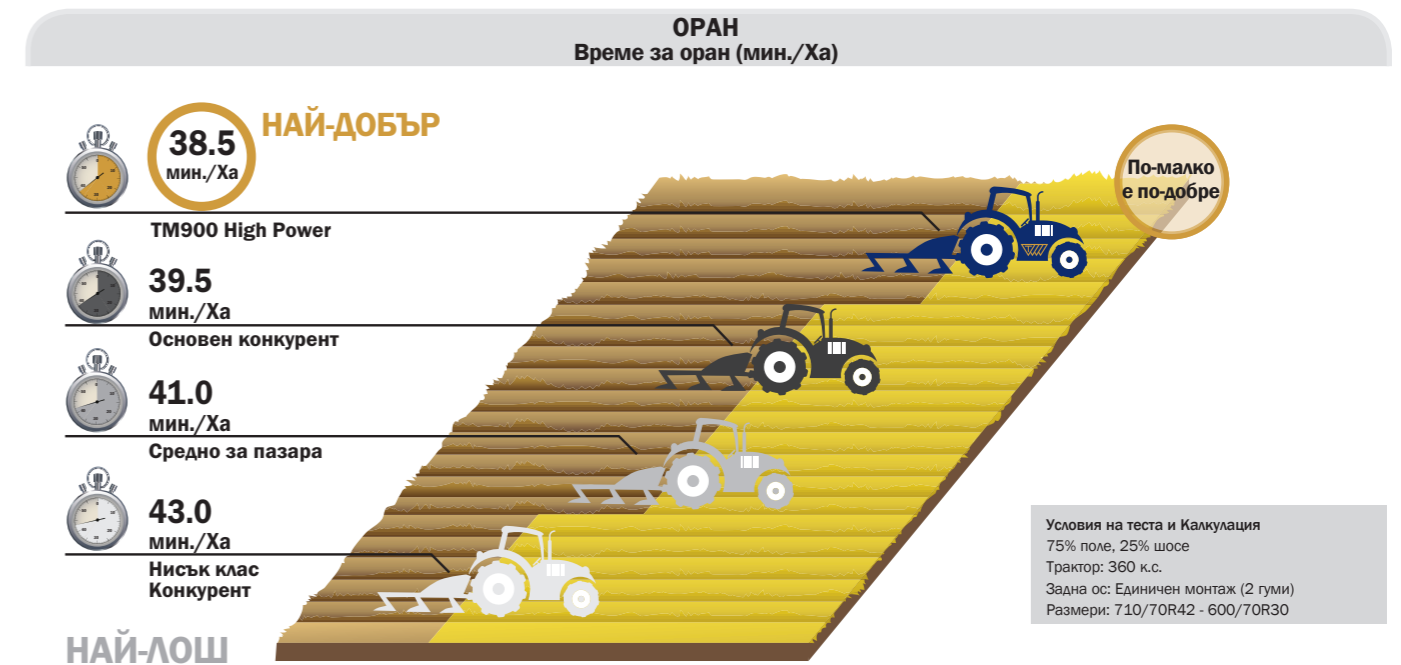
(*) В държави със законови изисквания.



Повишена продуктивност, големи икономии на полето

Благодарение на съвременния дизайн и иновативни технологии, TM900 High Power гарантира отлично сцепление на полето, значително намалявайки приплъзването във всякакви условия.

Тестове при оран показват, че гумите Trelleborg, при еднакви условия и размери, се представят по-добре от конкурентите що се отнася до приплъзването и необходимото работно време на декар.



Икономическите ползи от по-малкото необходимото време за работа се изразяват в значителна икономия на гориво. Множество тестове доказват, че гумите Trelleborg, монтирани на трактор с 360 к.с., гарантират:

ВРЕМЕ ЗА ОРАН НА 500 Хектара (в сравнение със средно за пазара)

до **21** часа
часа по-малко



=



1,620 €
икономия

- Средно разходи за 1 час работа = 75 €
- Вкл. Разходи, свързани с износяването на гумите

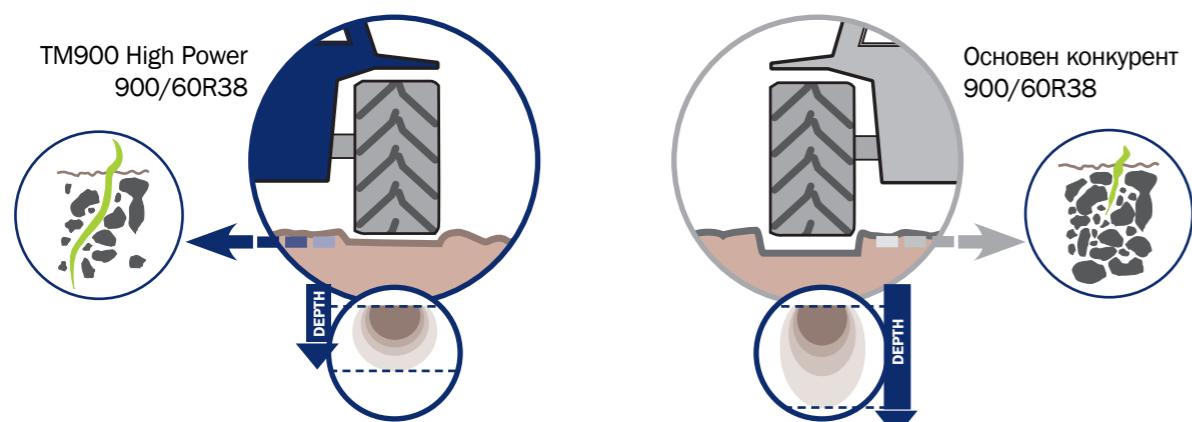


Отпечатано на рециклирана хартия

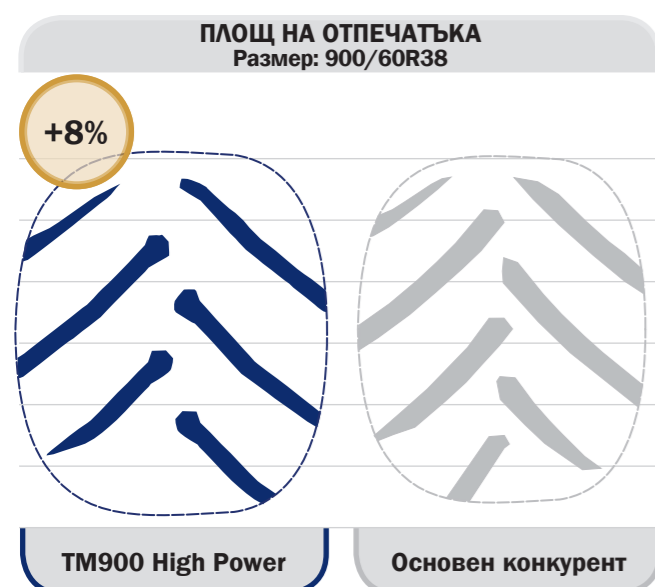
С грижа за реколтата

Тестовите показват, че TM900 High Power има по-плитък отпечатък от конкурентите си, което предпазва почвата. Дълбоките отпечатъци компактизират прекомерно почвата и пречат на правилното напояване.

В добавка, дълбоката компактизация на почвата ограничава развитието на кореновата система и пречи на биологичната активност на почвата. TM900 High Power запазва потенциала на почвата.



По-голям отпечатък

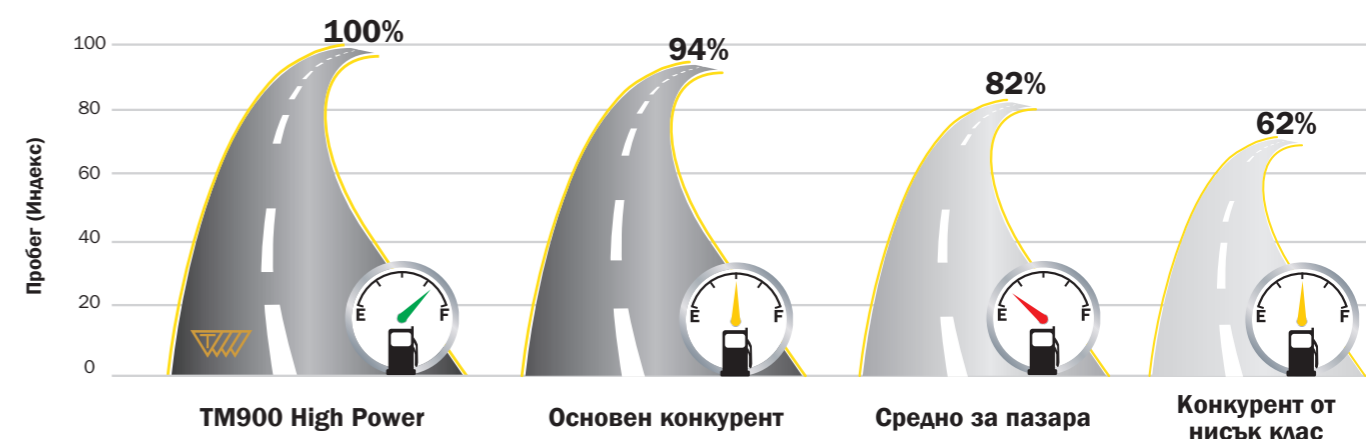


Голямото контактно петно осигурява равномерно разпределение на налягането в целия протектор, използвайки голямата товароносимост на TM900 High Power.

Условия на теста
Натоварване задна гума: 4,650 kg
Работно налягане: 0.6 bar



Съвременната технология на TM900 High Power ви осигурява отличен комфорт и управление, дълъг живот и по-нисък разход на гориво от конкурентите.



Условия на теста и калкулация
50% шосе, 50% поле
Трактор: 360 к.с.
Цена на горивото: 0.85 €/л.
Задна ос: Единичен монтаж (2 гуми)
Размери: 710/70R42 - 600/70R30

Анализирайки всички разходи, свързани с жизнения цикъл на гумата, ще се убедите, че TM900 High Power се изплаща по-бързо от другите водещи марки.



Вашата TM900 High Power изразходва 10% по-малко гориво и издържа 900 часа повече от средното за пазара



На шосето, спестете до 1,370 € след 1000 часа, в сравнение със средното за пазара



Отлично самопочистване

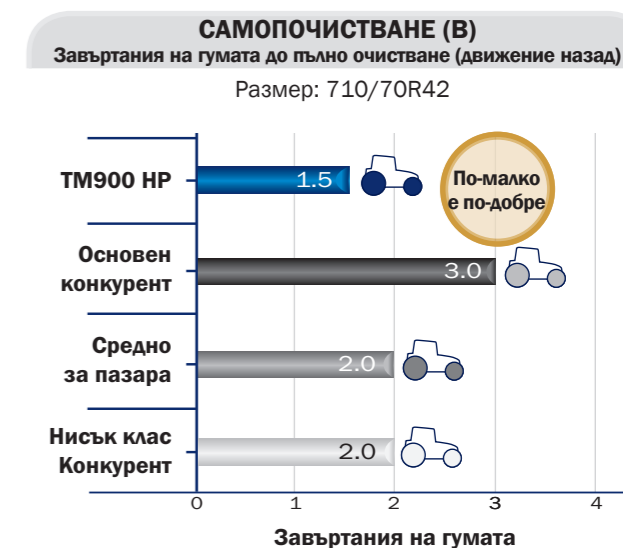
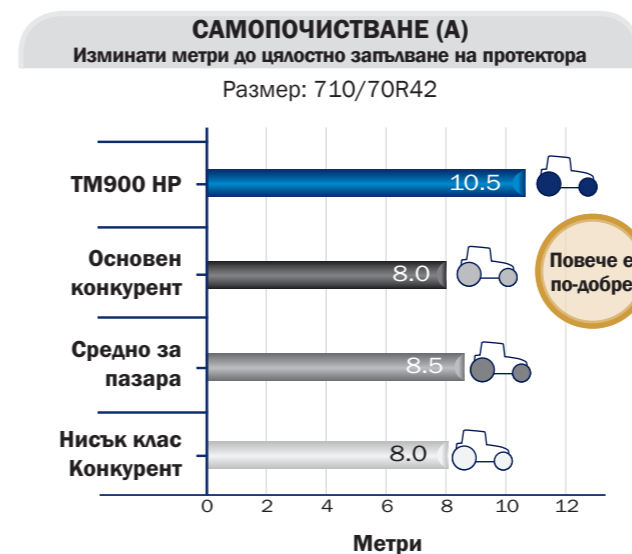


Характерният дизайн на протектора, отличителен белег на всички гуми в гамата TM, осигурява на Trelleborg TM900 High Power отлично самопочистване.



При еднакви работни условия, Trelleborg има две основни преимущества пред конкурентите:

- по-високо ниво на сцепление при голяма мощност (A)
- по-малка компактизация на почвата (B)



Направете собствена симулация на икономии.

Изтеглете приложението Tire Efficiency App от App Store или Google Play

Изтеглете безплатно от:



<https://www.trelleborg-tires.com/en/tools-and-resources>



TM900 HIGH POWER

РАЗМЕР	Модел	Височина мм	Диаметър мм	Стат. Радиус мм	Обиколка мм	СК/РАД ИНДЕКС	Джанта	Допустима джанта	Тип
600/70R28 157D (154E)	TM900 High Power	604	1551	699	4720	725	DW18L	DW20B	Безкамерна
600/70R30 158D (155E)	TM900 High Power	605	1608	722	4820	750	DW18L	DW20B	Безкамерна
710/60R30 162D (159E)	TM900 High Power	710	1590	720	4800	775	DW23B		Безкамерна
600/70R34 160D (157E)	TM900 High Power	600	1685	755	5105	800	DW18L	DW20B - W18L	Безкамерна
650/60R34 159D (156E)	TM900 High Power	645	1650	750	4965	775	DW20B - MW23	DW18L	Безкамерна
710/55R34 164D (161E)	TM900 High Power	712	1633	752	4970	775	DW23B		Безкамерна
710/60R34 164D (161E)	TM900 High Power	715	1700	775	5125	825	DW23B		Безкамерна
650/75R38 169D (166E)	TM900 High Power	676	1940	855	5840	925	DW23B		Безкамерна
650/85R38 173D (170E)	TM900 High Power	709	2070	910	6245	975	DW23B		Безкамерна
800/70R38 178D (175E)	TM900 High Power	810	2065	910	6205	975	DW25B	DW27B	Безкамерна
900/60R38 178D (175E)	TM900 High Power	905	2040	915	6180	975	DW28B	DW27B - DW30B	Безкамерна
710/70R42 173D (170E)	TM900 High Power	716	2061	910	6190	975	DW23B	DW25B	Безкамерна
710/70R42 173D (170E)	TM900 High Power Harvester	732	2040	910	6190	975	DW23B	DW25B	Безкамерна
710/70R42* 179A8	TM900 High Power	725	2070	915	6280	975	DW23B	DW25B	Безкамерна
710/75R42 175D (172E)	TM900 High Power	720	2140	945	6415	1025	DW23B		Безкамерна
900/60R42 180D (177E)	TM900 High Power	905	2140	960	6425	1025	DW28B	DW27B - DW30B	Безкамерна

* = За комбайни



Последвайте ни



Yokohama TWS Czech Republic a.s.
 Švehlova 1900/3, 106 25 Praha 10, Česká republika
 Mobile: +359 888 304 648 Tel: +42 (0) 28 3842593
www.trelleborg-tires.com



Tire iBrochure